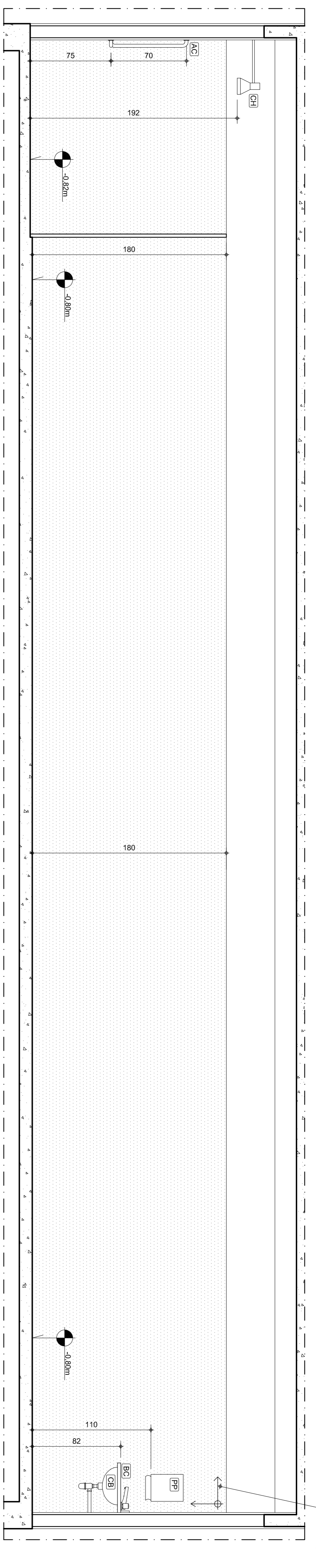
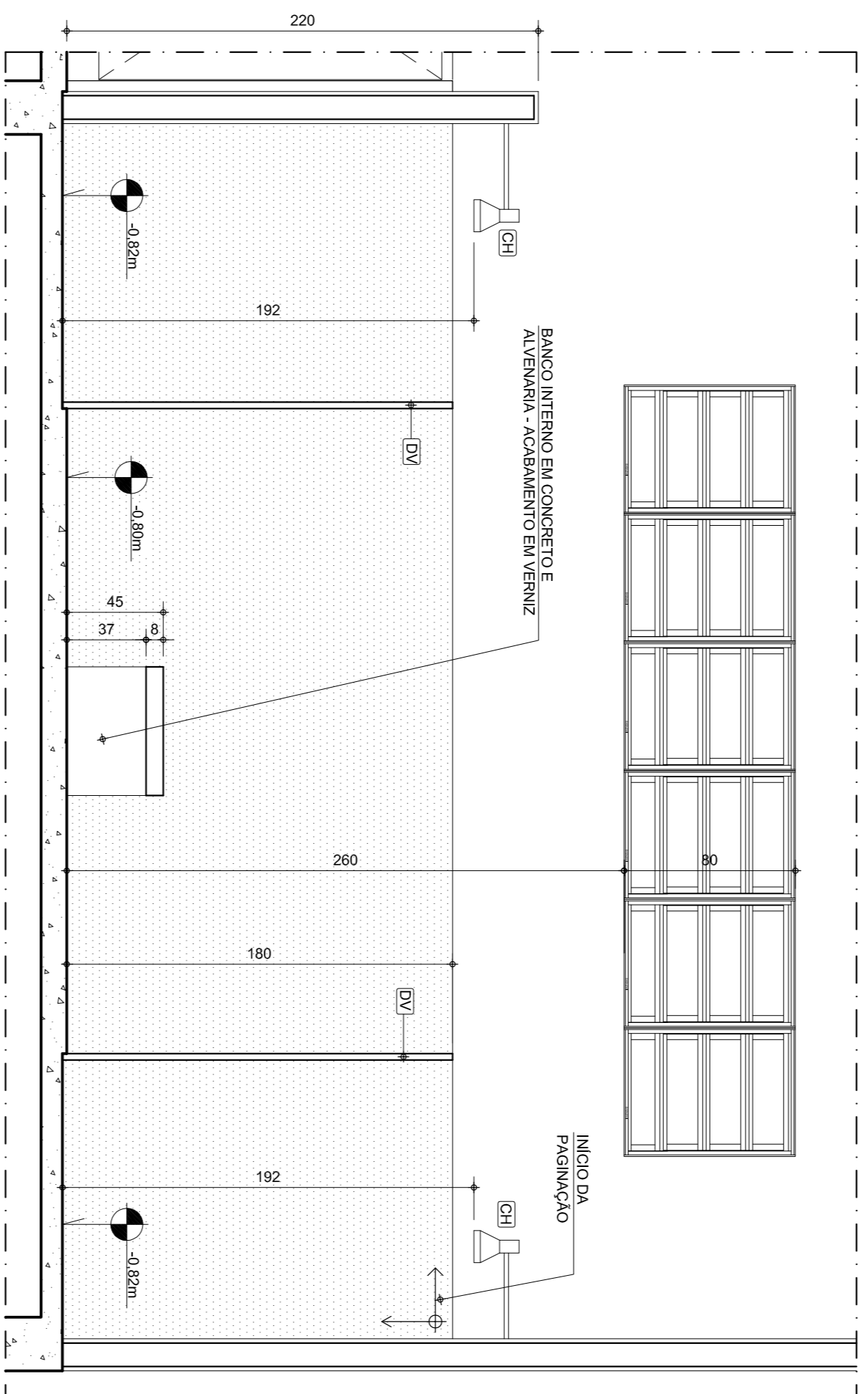


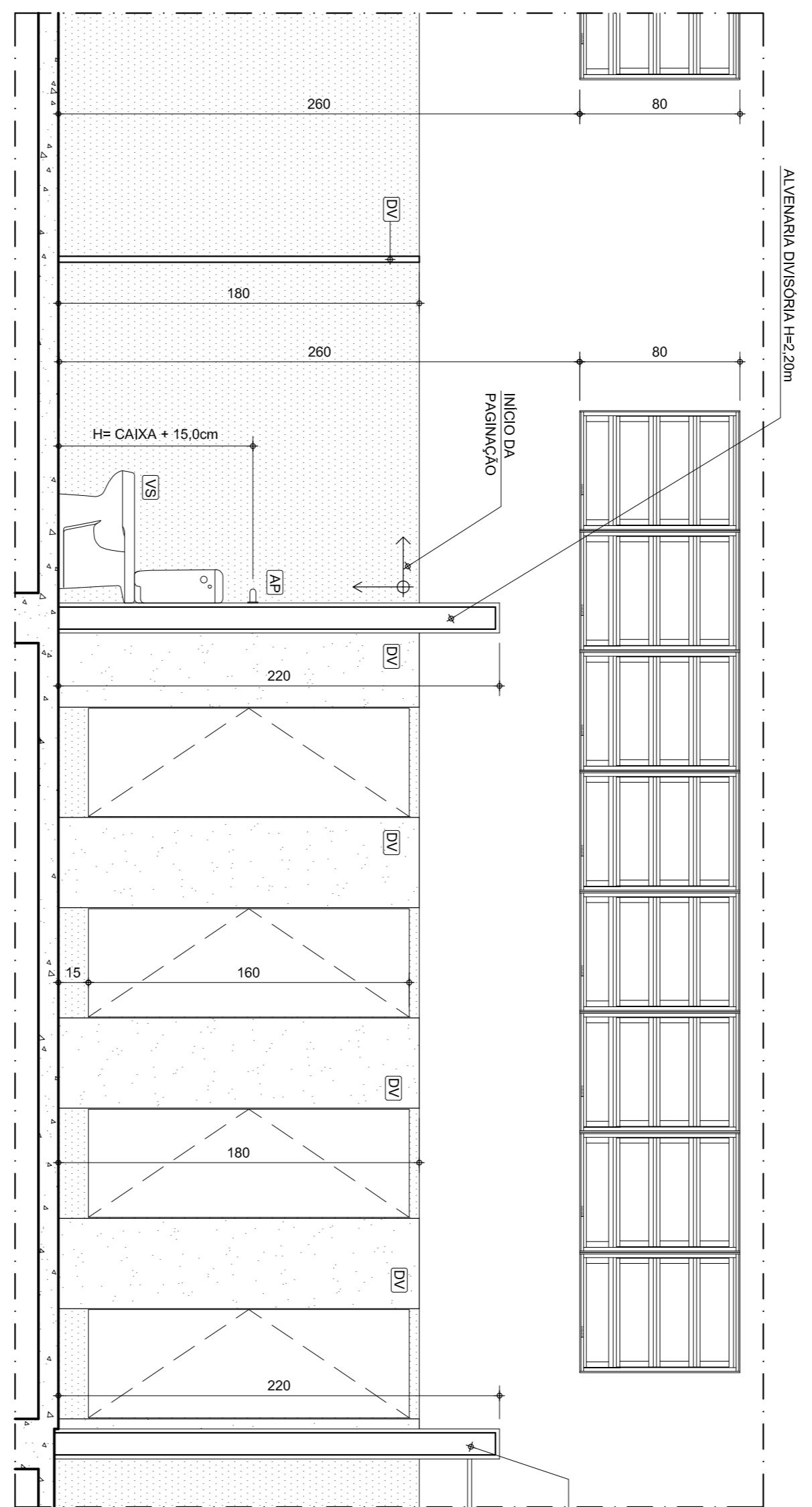
ELEVAÇÃO 1 - VESTIÁRIO MASCULINO  
ESCALA.....1/25



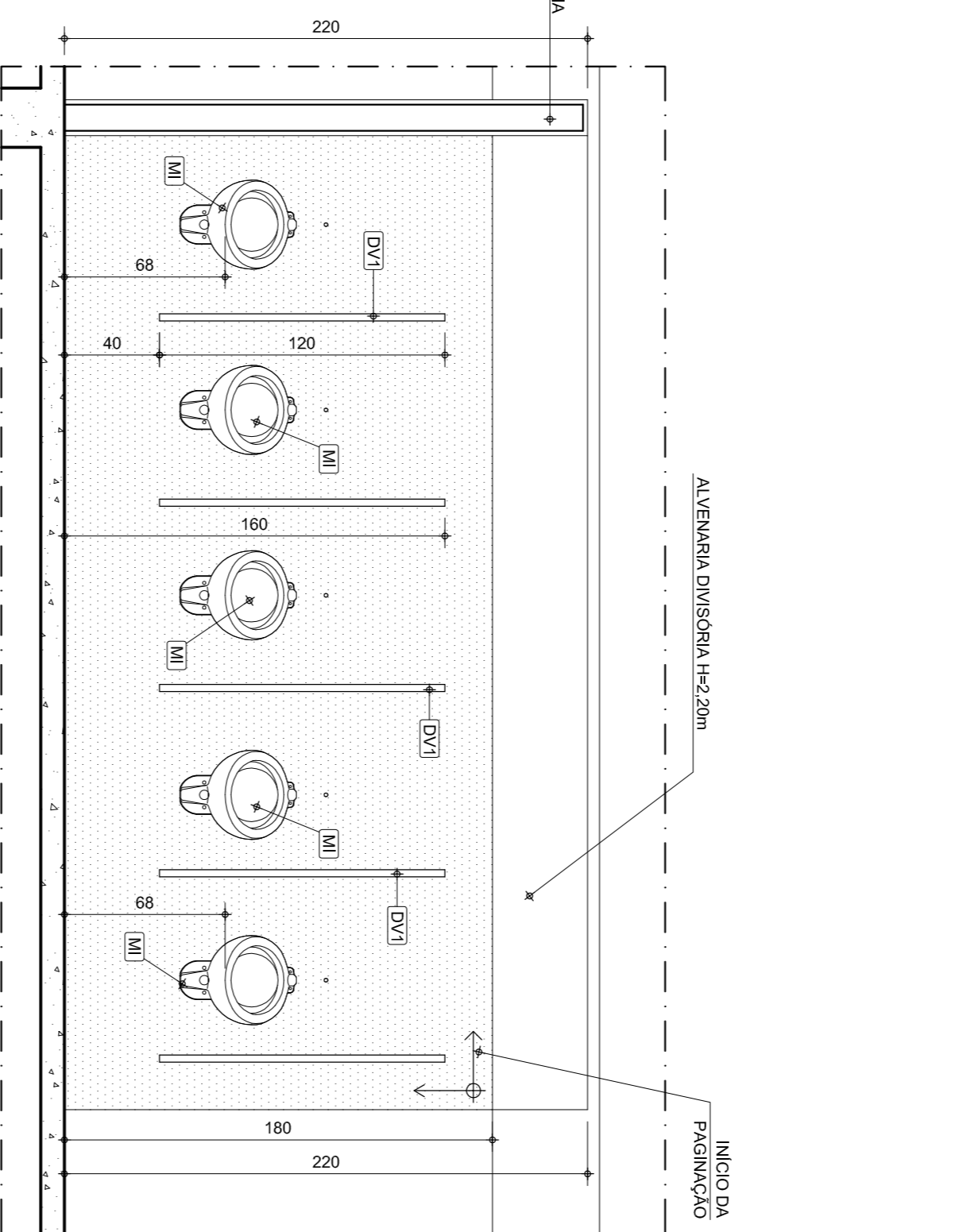
ELEVAÇÃO 4 - VESTIÁRIO MASCULINO  
ESCALA.....1/25



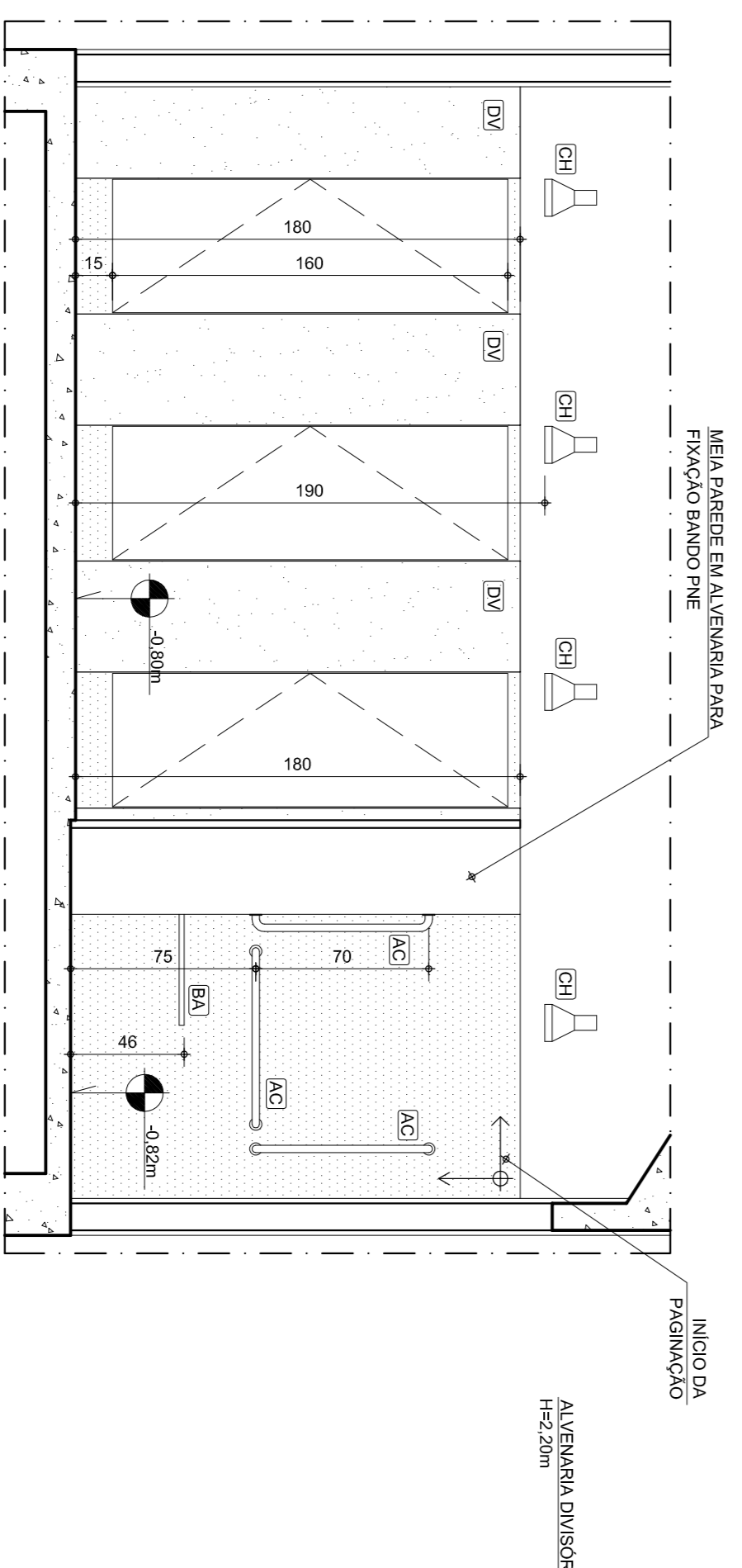
ELEVAÇÃO 2 - VESTIÁRIO MASCULINO  
ESCALA.....1/25



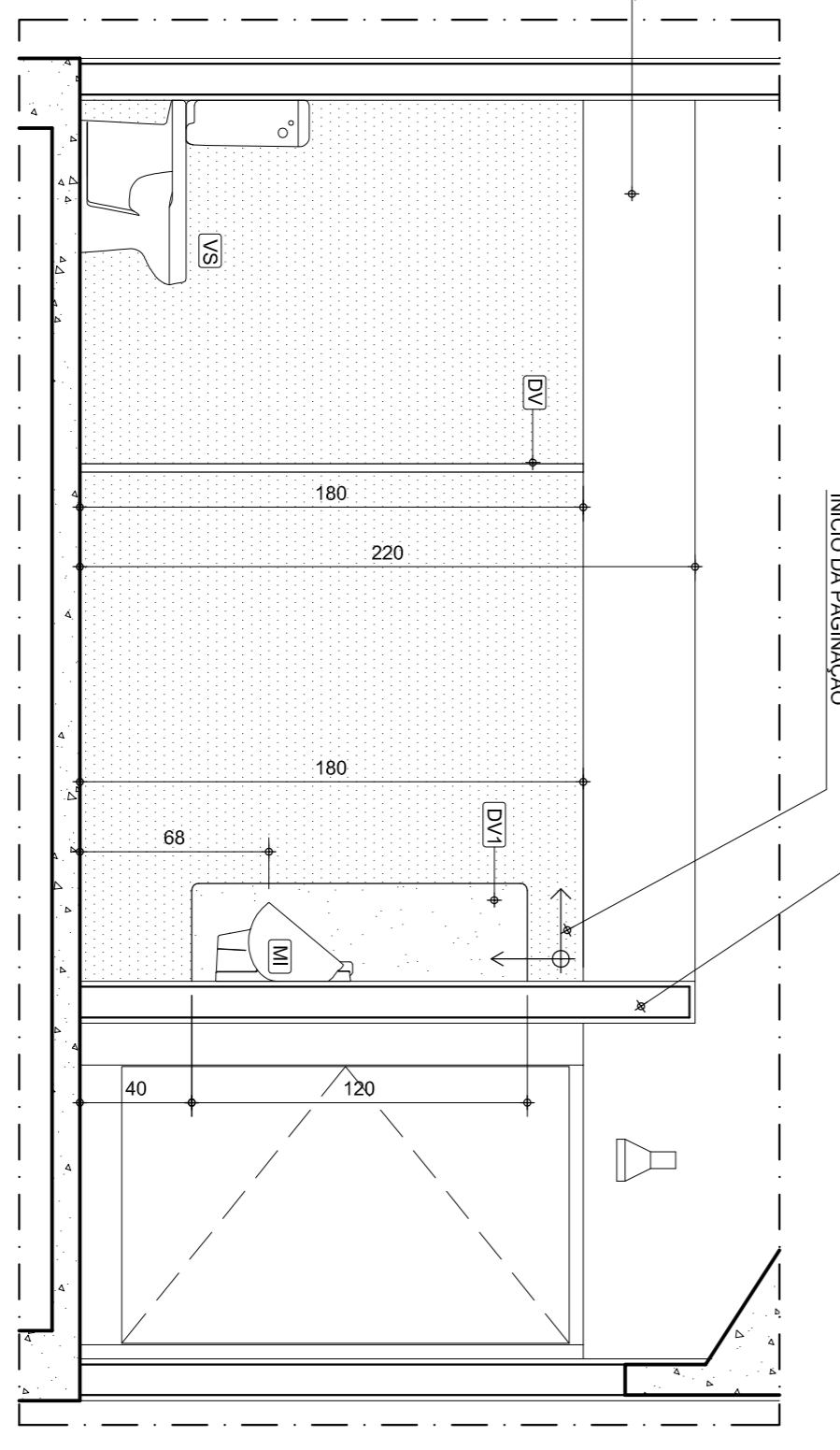
ELEVAÇÃO 5 - VESTIÁRIO MASCULINO  
ESCALA.....1/25



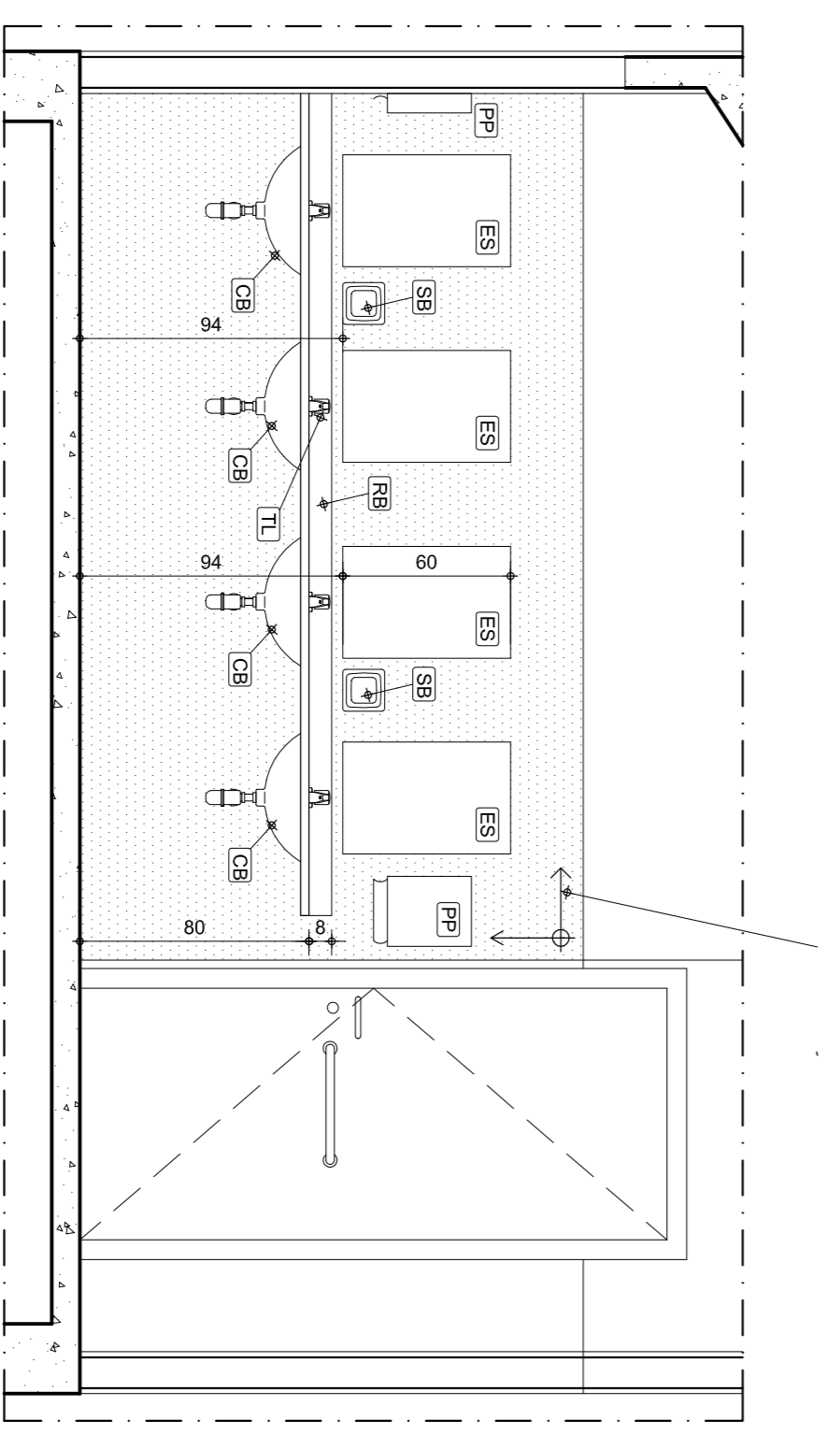
ELEVAÇÃO 7 - VESTIÁRIO MASCULINO  
ESCALA.....1/25



ELEVAÇÃO 3 - VESTIÁRIO MASCULINO  
ESCALA.....1/25



ELEVAÇÃO 6 - VESTIÁRIO MASCULINO  
ESCALA.....1/25



ELEVAÇÃO 8 - VESTIÁRIO MASCULINO  
ESCALA.....1/25

- LEGENDA**
- AC - BARRA DE APOIO HORIZONTAL OU VERTICAL PARA PORTADORES DE NECESSIDADES ESPECIAIS - TUBO DE AÇO
  - AL - BARRA DE APOIO HORIZONTAL PARA PORTADORES DE NECESSIDADES ESPECIAIS - TUBO DE AÇO INOX Ø 1 1/2"
  - COM - 120mm (LAVATÓRIO)
  - AP - BARRA DE APOIO HORIZONTAL PARA PORTADORES DE NECESSIDADES ESPECIAIS - TUBO DE AÇO INOX Ø 1 1/2"
  - BA - BARRA ARTICULADA OU RENOVAVEL, ANTIERROSAMENTE COM CANTOS ARREDONDADOS 45mm
  - BC - BANDEJA EM ARODOSA E= 1,00m
  - CB - CUBA OVAL DE EMITIR LUZ BRANCA CELESTE OU EQUIVALENTE
  - CH - CHUVEIRO EM ARODOSA E= 1,00m
  - DV - DIVISÓRIA EM ARODOSA E= 3,00m 30x270mm PUXADA A ALVENARIA
  - ES - ESPELHO CRISTAL PARA LAVATÓRIO ARREDADO ou 120x120mm
  - LI - LAVATÓRIO MÓDULO CUBA BRANCA SEM COLUNA CELESTE OU EQUIVALENTE
  - PP - SUPORTE PARA PAPEL TOALHA DIÁM. 150mm
  - BR - BARRA DE APOIO HORIZONTAL PARA PORTADORES DE NECESSIDADES ESPECIAIS - TUBO DE AÇO INOX Ø 1 1/2"
  - SO - SÓCULA EM MARBOTE BRANCO MACIÇA
  - TL - TORNEIRA PARA LAVATÓRIO CROMADA
  - SP - SERRATEIRA DE LOÇA BRANCA DE EMITIR LUZ BRANCA CELESTE
  - RB - RONDANCA DE PÉSSA ARODOSA H= 7,00m
  - VS - BACA SANITÁRIA CUBA BRANCA CELESTE OU EQUIVALENTE COM CAVA ACOPLADA

- LEGENDA DE ACABAMENTOS**
- PAREDE → A | B — TETO
- RODAPÉ → C | D — PISO

- PAREDES**
- A1 - ARGAMASSA DE FERRUGEM, TINTA LATEX PVA 42
  - B1 - ARGAMASSA DE FERRUGEM, TINTA LATEX PVA 42
  - ES - ARGAMASSA DE FERRUGEM, TINTA LATEX PVA 42
  - LI - ARGAMASSA DE FERRUGEM, TINTA LATEX PVA 42
  - PP - ARGAMASSA DE FERRUGEM, TINTA LATEX PVA 42
  - BR - ARGAMASSA DE FERRUGEM, TINTA LATEX PVA 42
  - SO - ARGAMASSA DE FERRUGEM, TINTA LATEX PVA 42
  - TL - ARGAMASSA DE FERRUGEM, TINTA LATEX PVA 42
  - SP - ARGAMASSA DE FERRUGEM, TINTA LATEX PVA 42
  - RB - ARGAMASSA DE FERRUGEM, TINTA LATEX PVA 42
  - VS - ARGAMASSA DE FERRUGEM, TINTA LATEX PVA 42
- PISOS**
- D1 - PISO EM CONCRETO FIBRA DE VIDRO 150x150mm, ASSERVIADO COM ARGAMASSA PRÉ-FABRICADA E REJUNTE
  - D2 - PISO EM CONCRETO FIBRA DE VIDRO 150x150mm, POLIDO TIPO NITEL 9

REVISÃO	DATA	DESCRIÇÃO DO TRABALHO E/OU REVISÃO
0	10/12/2018	EMISSÃO INICIAL

CONTÉUDO	IDENTIFICAÇÃO
PROJETO PADRÃO	QUADRA POLIESPORTIVA
PROJETO ARQUITETÔNICO	MÓDULO VESTIÁRIO E AROUBANÇADA
ELEVAÇÕES VESTIÁRIO MASCULINO	DETALHAMENTO

FOLHA	DE	DE
02/04		

SECRETARIA DE TRANSPORTES E OBRAS PÚBLICAS DO ESTADO DE MINAS GERAIS

NOTAS

FORMATO INTERNACIONAL A1+ (1101 x 584 mm)

SFP-PF-AD-7-04-V-EST-FC-FI-02-R00-081710.dwg

RO