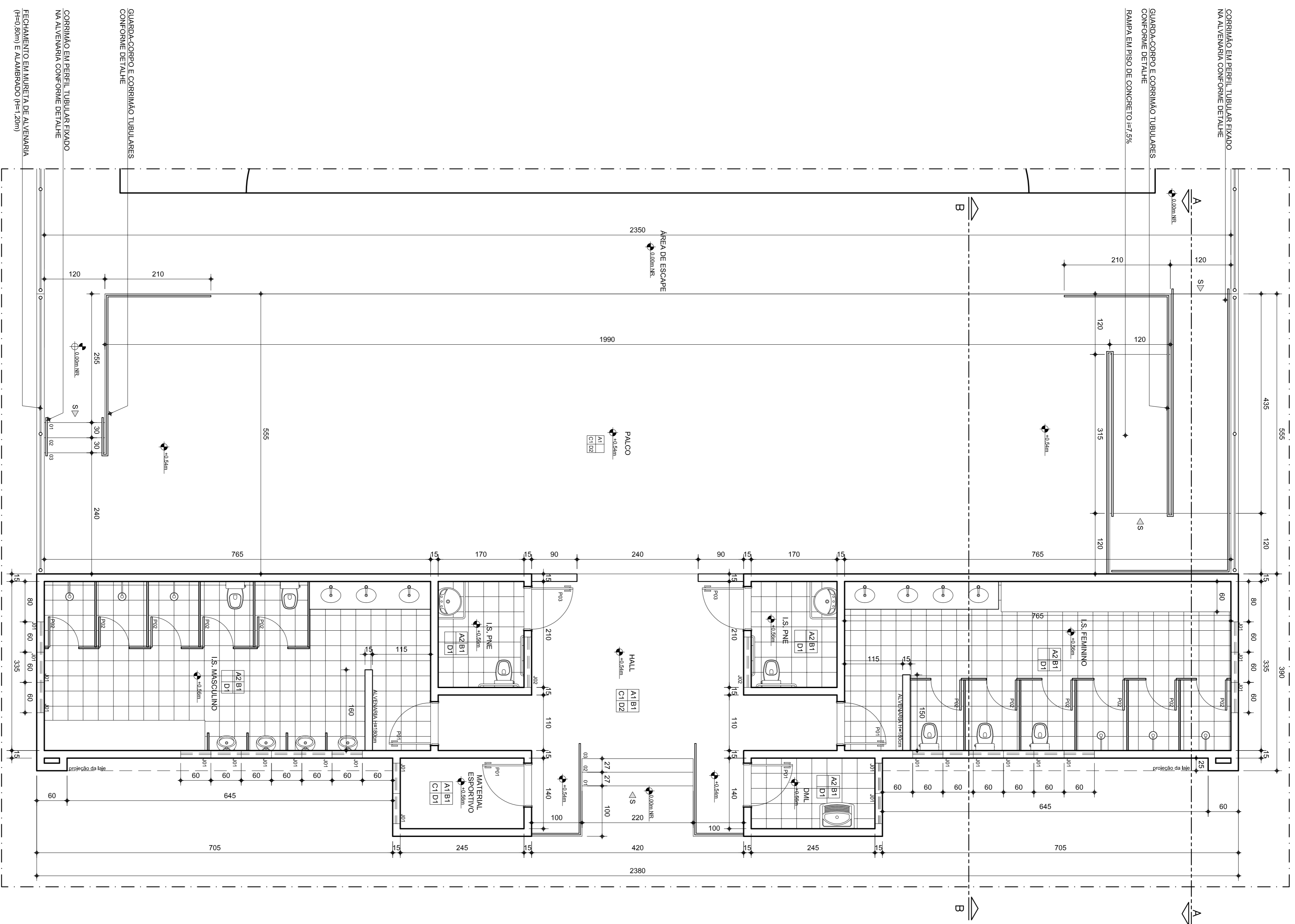


CORRIMÃO EM PERFIL TUBULAR FIXADO NA ALVENARIA CONFORME DETALHE

GUARDA-CORPO E CORRIMÃO TUBULARES CONFORME DETALHE
RAPIVA EM PISO DE CONCRETO F7/8%



PLANTA VESTIÁRIOS E PALCO

ESCALA.....1/50

QUADRO DE ESQUADRIAS

| COD. | ESPECIFICAÇÕES | QUANTIDADE |
|------|---|------------|
| J01 | JANELA BASCULANTE EM FERRO 80x80cm PINTADA COM TINTA ESMALTE NA COR BRANCO GELADO SUVINIL OU EQUIVALENTE | 22 |
| J02 | JANELA BASCULANTE EM FERRO 100x100cm PINTADA COM TINTA ESMALTE NA COR BRANCO GELADO SUVINIL OU EQUIVALENTE | 02 |
| P01 | PORTA DE ABRIR MADEIRA DE LEI PRANONETA 80x210cm PINTADA COM TINTA ESMALTE NA COR BRANCO GELADO SUVINIL OU EQUIVALENTE | 04 |
| P02 | PORTA DE ABRIR MADEIRA DE LEI PRANONETA 80x180cm COM MARCO DE FERRO E TACETA LIVRECOLOCADO PINTURA TINTA ESMALTE NA COR BRANCO GELADO SUVINIL OU EQUIVALENTE | 11 |
| P03 | PORTA DE ABRIR MADEIRA DE LEI ESPECIAL 90x210cm PARA PNE. COM PROTEÇÃO INTERIOR EM LAMINADO MELAMINICO. PINTURA TINTA ESMALTE NA COR BRANCO GELADO SUVINIL OU EQUIVALENTE | 02 |

LEGENDA DE ACABAMENTOS

PAREDE → A | B ← TETO
RODAPÉ → C | D ← PISO

PAREDES

A1 - CHAPISCO, REBOCO E PINTURA, TINTA LATEX PVA 02 DEIMACS SEM MASSA CORRIDA COM TINTA SUVINIL OU EQUIVALENTE
A2 - AZULEJO BRANCO 10x10cm, JUNTO A PISO, ASSENTADO COM ARGAMASSA PRÉ-FABRICADA E REJANTE ATE 1,80m DO PISO.
ACIUA PINTURA TINTA LATEX PVA 02 DEIMACS SEM MASSA CORRIDA COM TINTA SUVINIL OU EQUIVALENTE

TETOS

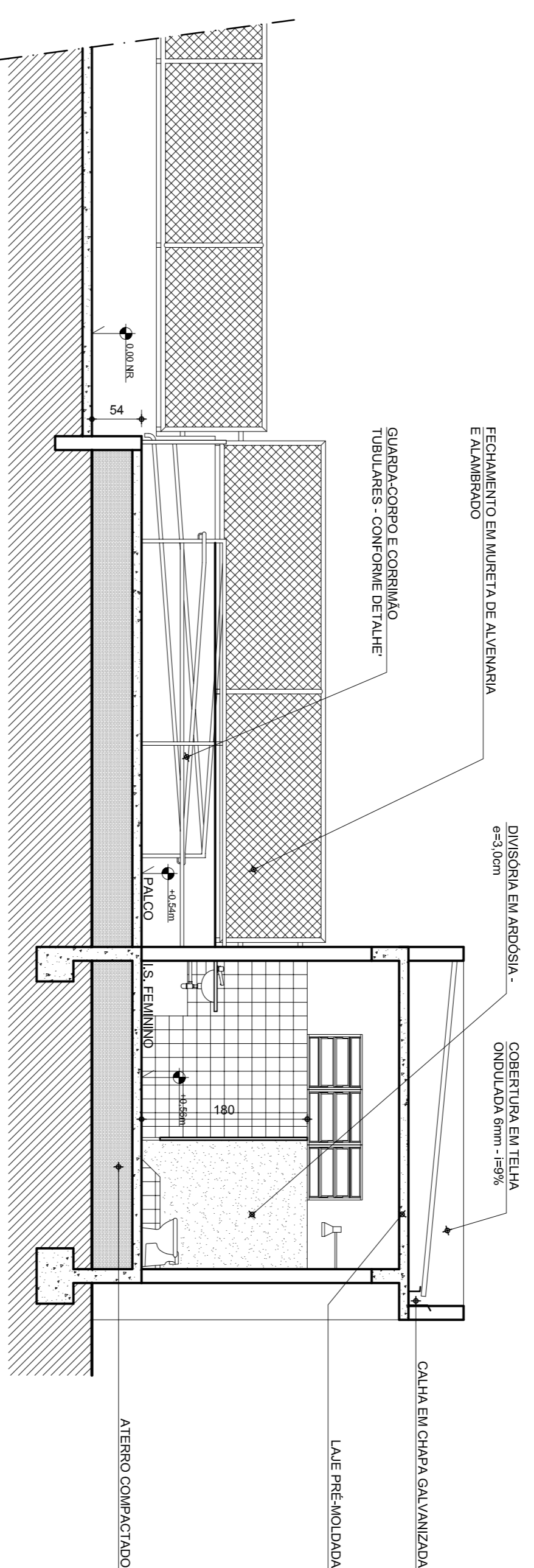
B1 - LATEX PINTADA COM TINTA LATEX PVA SUVINIL OU EQUIVALENTE

RODAPÉ

C1 - CERÂMICA F10-5 30x30cm, H=10cm

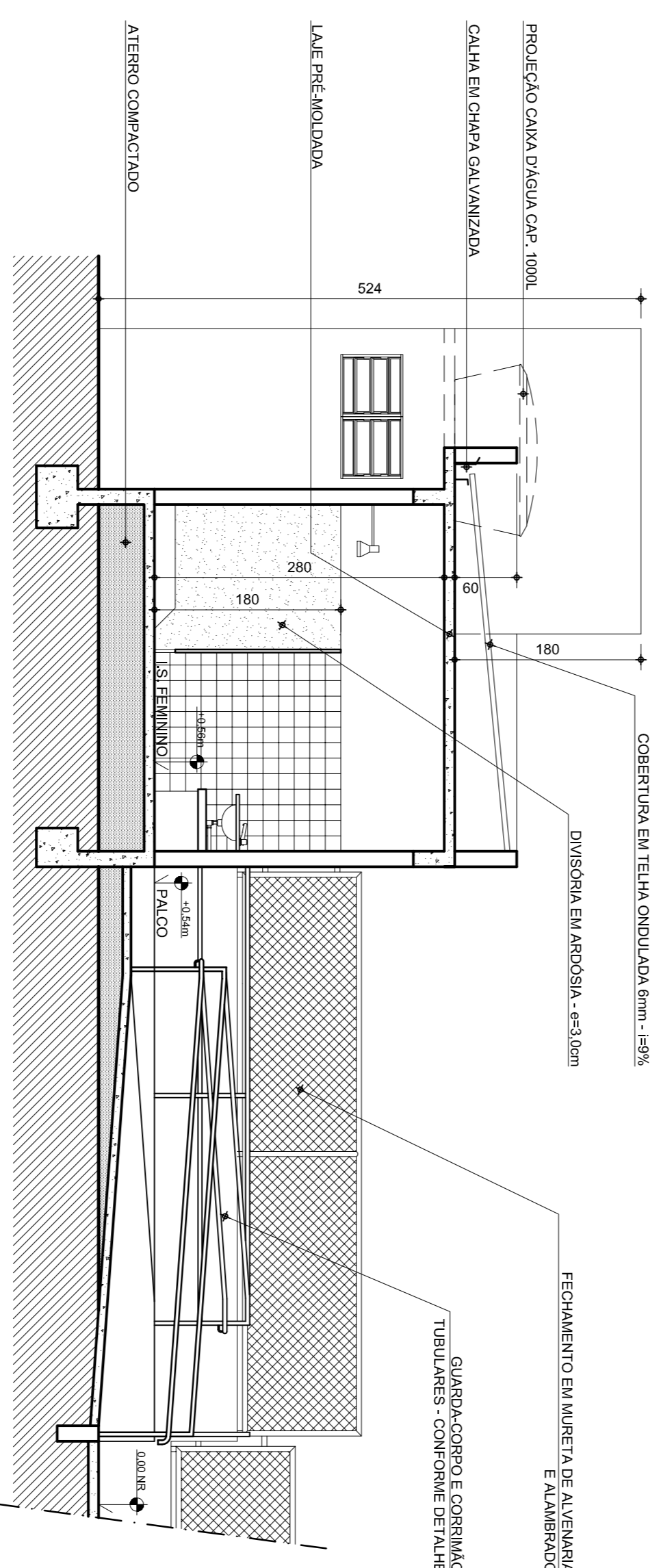
PISOS

D1 - PISO CERÂMICO PEI-5 LISO 30x30cm, ASSENTADO COM ARGAMASSA PRÉ-FABRICADA E REJANTE
D2 - PISO CEMENTADO DESBEMPRIMO E FELTRADO COM JUNTA 5x2,5cm



CORTE BB

ESCALA.....1/50



CORTE AA

ESCALA.....1/50

| REV. | DATA | DESCRIÇÃO DO TRABALHO E/OU REVISÃO |
|------|----------|------------------------------------|
| 2 | 30/10/08 | ALTERAÇÃO DE DIMENSÕES DA QUADRA |
| 1 | 21/01/08 | AGRESCIMO DE PALCO |
| 0 | 03/12/07 | EMIÇÃO INICIAL |

SECRETARIA DE TRANSPORTES E OBRAS PÚBLICAS DO ESTADO DE MINAS GERAIS

| CONTEÚDO | IDENTIFICAÇÃO | PROJ. | PRD. |
|----------------------|-----------------------|-------|------|
| QUADRA POLIESPORTIVA | PROJETO PADRÃO | 00000 | |
| MODULO 4 | QUADRA POLIESPORTIVA | | |
| ARQUITETURA | PROJETO ARQUITETÔNICO | | |
| VESTIÁRIOS E PALCO | PLANTA BAIXA E CORTES | | |

| NOTAS |
|-------|
| |